

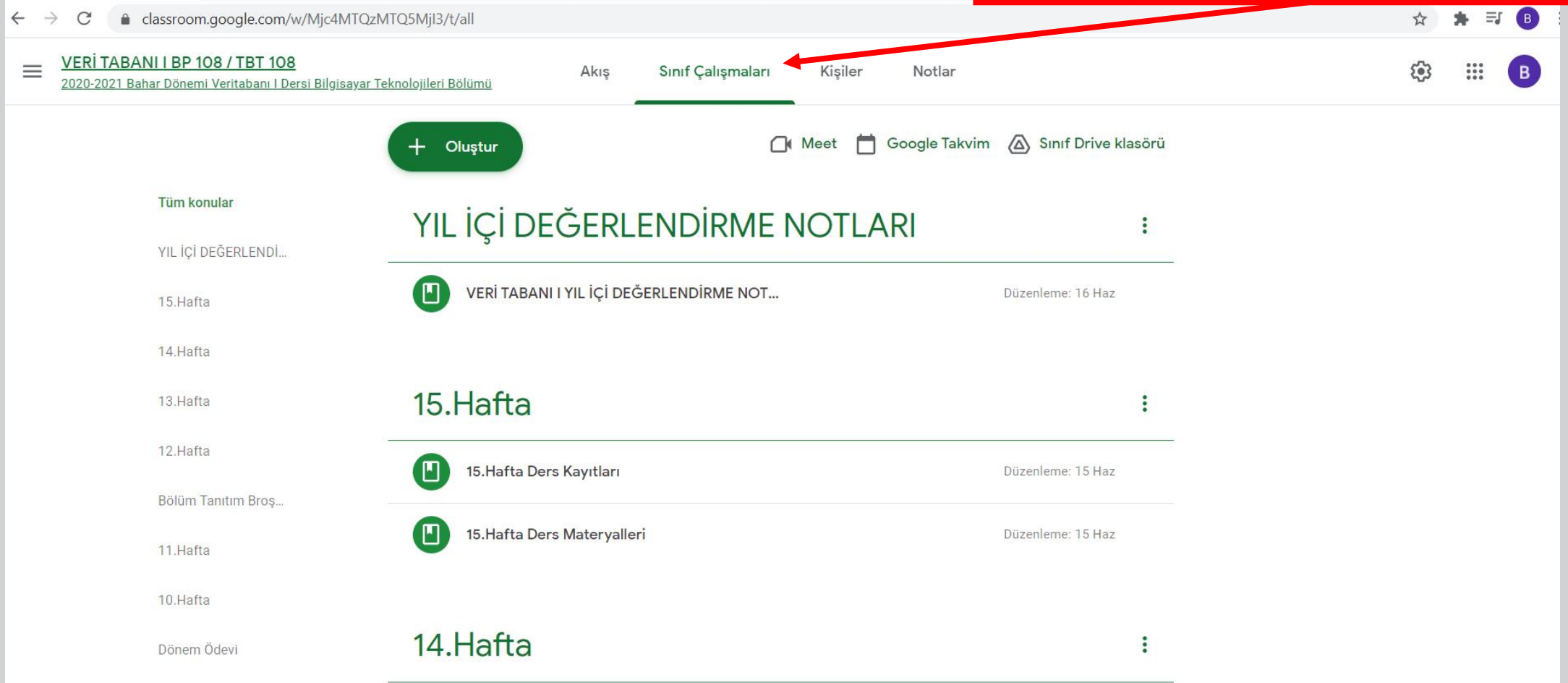


TARSUS
ÜNİVERSİTESİ

GOOGLE CLASSROOM ÖDEV DEĞERLENDİRME

GOOGLE CLASSROOM ÖDEV DEĞERLENDİRME

Google Uygulamalarından Classroom'da
Sınıf Çalışmalarına giriniz.



classroom.google.com/w/Mjc4MTQzMTQ5Mjl3/t/all

VERİ TABANI I BP 108 / TBT 108
2020-2021 Bahar Dönemi Veritabanı I Dersi Bilgisayar Teknolojileri Bölümü

Akış Sınıf Çalışmaları Kişiler Notlar

+ Oluştur Meet Google Takvim Sınıf Drive klasörü

Tüm konular

YIL İÇİ DEĞERLENDİRME NOTLARI

15. Hafta VERİ TABANI I YIL İÇİ DEĞERLENDİRME NOT... Düzenleme: 16 Haz

14. Hafta

13. Hafta 15. Hafta

12. Hafta 15. Hafta Ders Kayıtları Düzenleme: 15 Haz

Bölüm Tanıtım Broş... 15. Hafta Ders Materyalleri Düzenleme: 15 Haz

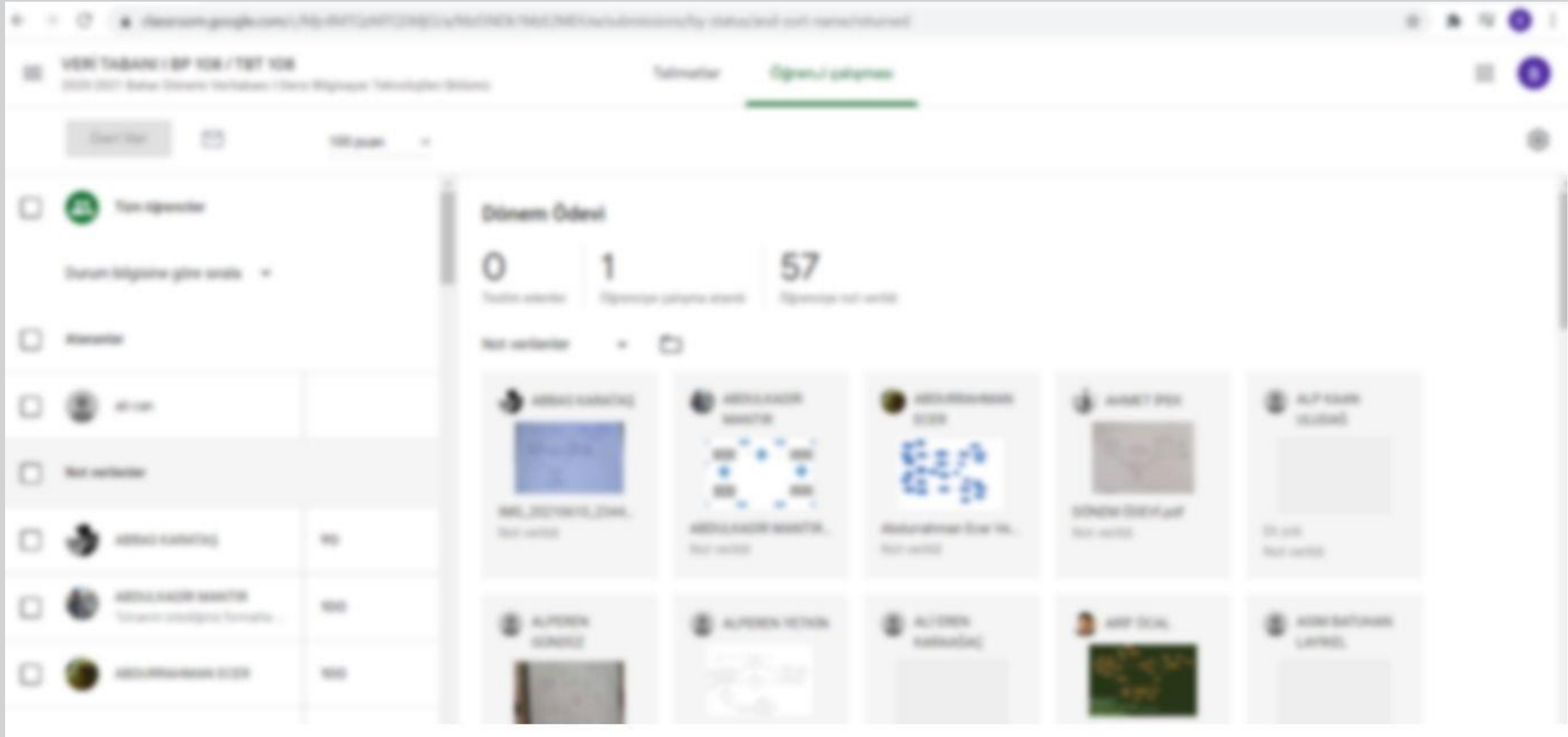
11. Hafta

10. Hafta

Dönem Ödevi 14. Hafta

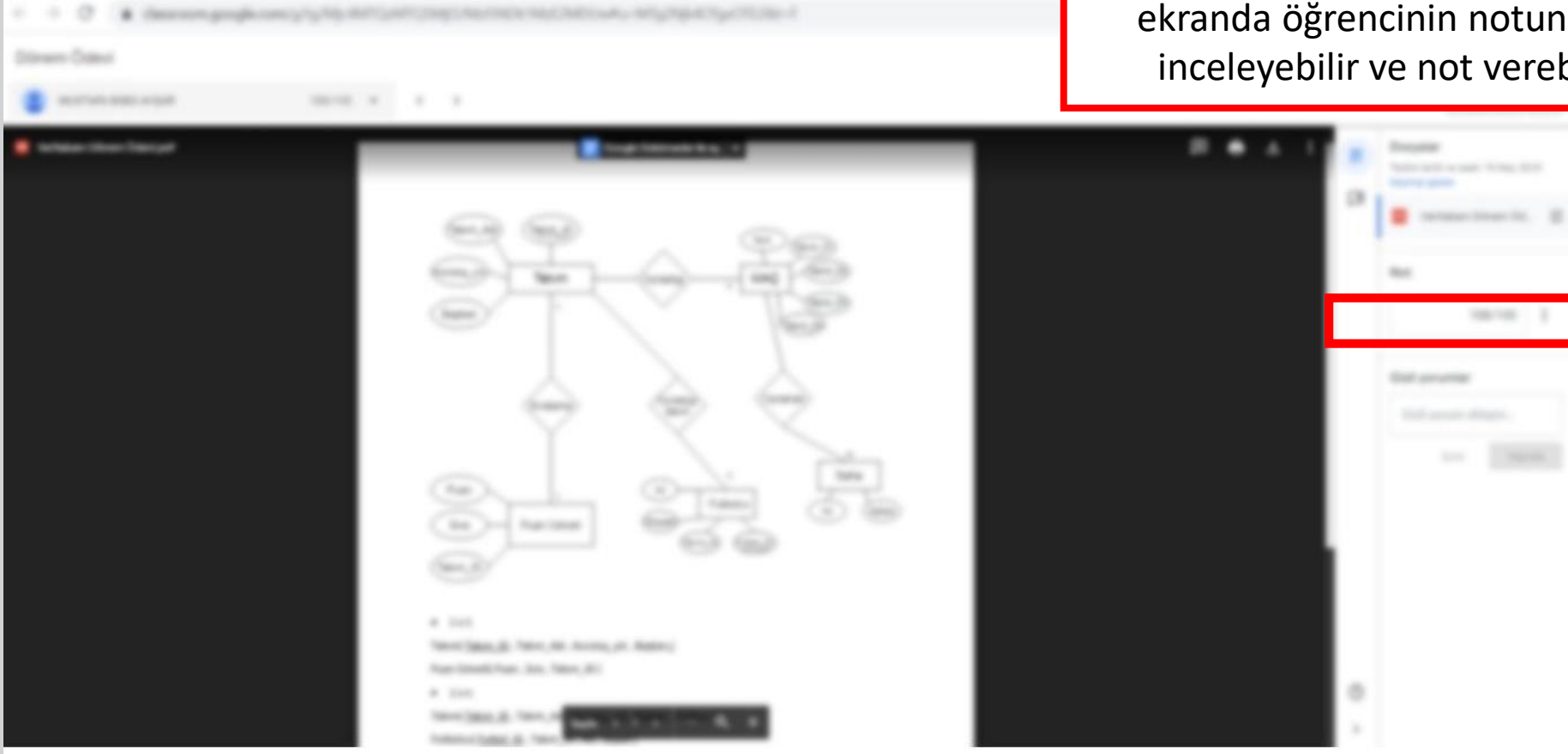
GOOGLE CLASSROOM ÖDEV DEĞERLENDİRME

Tüm öğrencilerin ödevlerini bu ekranda görebilirsiniz.



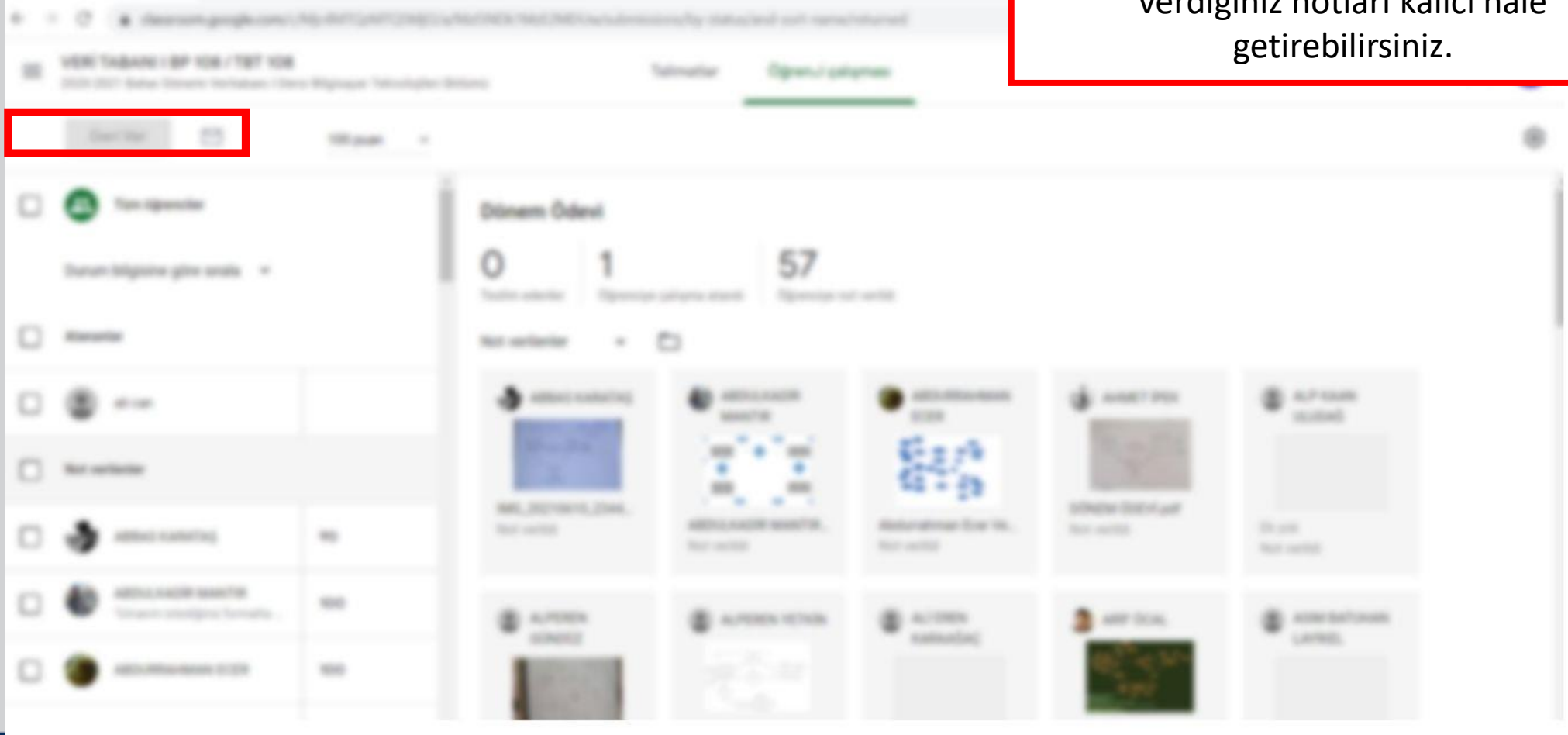
GOOGLE CLASSROOM ÖDEV DEĞERLENDİRME

Öğrencinin adına tıklayınca açılan bu ekranda öğrencinin notunu ayrıntılı inceleyebilir ve not verebilirsiniz.



GOOGLE CLASSROOM ÖDEV DEĞERLENDİRME

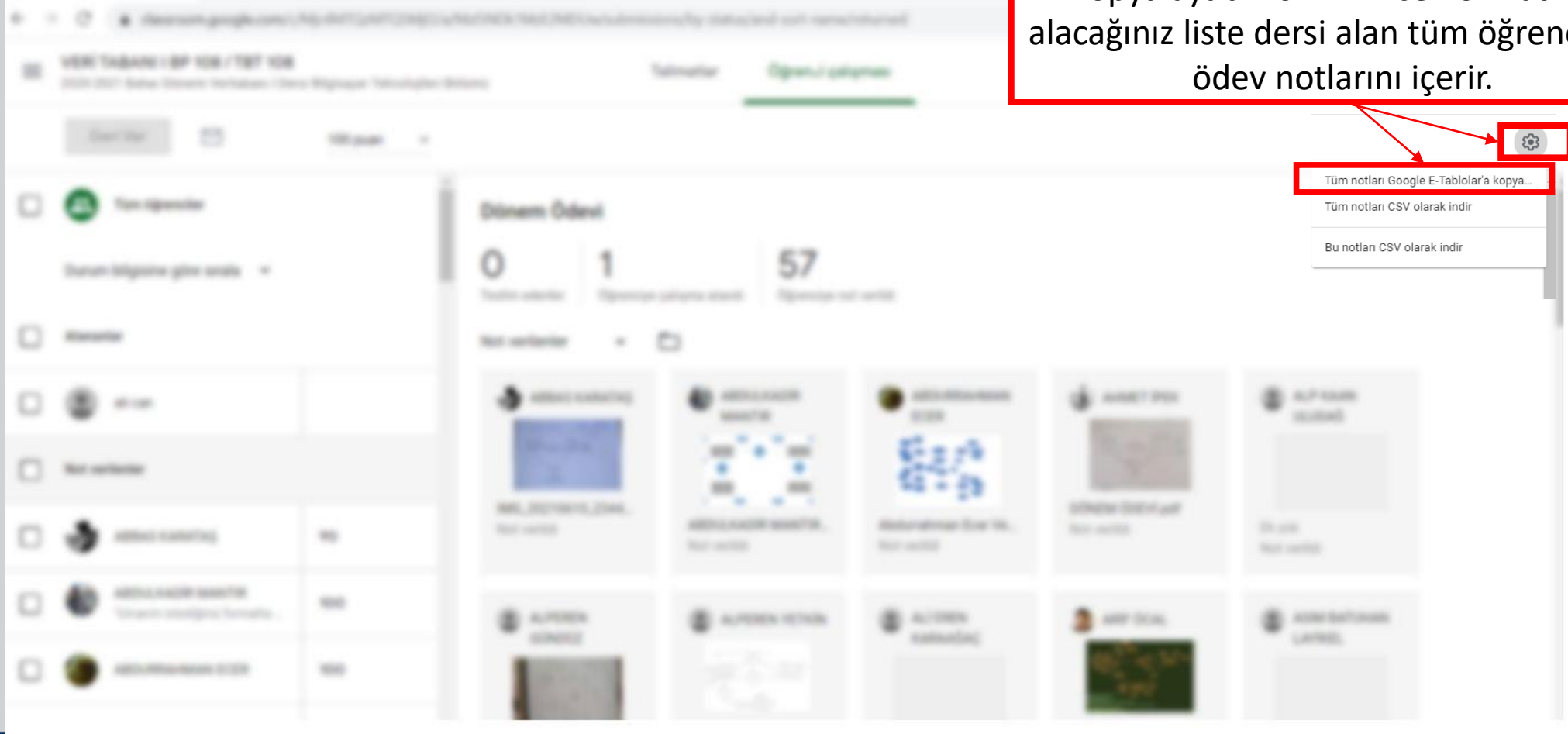
Geri ver butonuna basarak taslak olarak
verdiğiniz notları kalıcı hale
getirebilirsiniz.



The screenshot shows the Google Classroom interface for grading an assignment. The top navigation bar includes a 'Geri ver' (Return) button, which is highlighted with a red box. Below the navigation bar, the assignment title 'Dönem Ödevi' is visible, along with a progress indicator showing 0 out of 57 assignments graded. The main content area displays a grid of student submissions, each with a profile picture, name, and a thumbnail of the submitted work. The 'Geri ver' button is located in the top left corner of the interface.

GOOGLE CLASSROOM ÖDEV DEĞERLENDİRME

Aşağıdaki ayar sembolüne tıklayarak açılan menüde Notları Google E-Tabloya kopyalayabilirsiniz. Excel formatında alacağınız liste dersi alan tüm öğrencilerin ödev notlarını içerir.



The screenshot shows the Google Classroom interface for a class. On the left, there is a sidebar with navigation options like 'Home', 'Classwork', and 'People'. The main area displays the class name 'Yeni Tablo - BP 100 / 100 / 100' and the number of students '57'. Below this, there is a grid of assignments. A settings icon (gear) is highlighted with a red box, and a dropdown menu is open, showing three options: 'Tüm notları Google E-Tablolar'a kopyala...', 'Tüm notları CSV olarak indir', and 'Bu notları CSV olarak indir'. The first option is also highlighted with a red box.